



2007年6月期第3四半期決算説明会



株式会社ブロードバンドタワー
大証ヘラクレス（コード番号3776）



平成19年5月9日



ご注意

本資料は、投資勧誘を目的に作成されたものではありません。掲載されている業績見通し、その他今後の予測・戦略等に関する情報は、本資料の作成時点のものであり変更する可能性、及び本資料記載の業績見通しとは異なる結果を生じるリスクを含んでおります。投資をする際には、投資家ご自身の判断で行うようお願いいたします。

第3四半期進捗状況（連結）・・・・・・・・・・ P.3

セグメント別：プラットフォーム事業・・・・・・・・ P.11

セグメント別：メディアソリューション事業・・ P.16

通期の見通し・・・・・・・・・・・・・・・・ P.18

今後の展開・・・・・・・・・・・・・・・・ P.20

ご参考資料・・・・・・・・・・・・・・・・ P.27

第3四半期進捗状況（連結）
2006年7月～2007年3月

2007年6月期第3四半期実績

第3四半期累計の売上高はスペースサービス、運用受託サービスに加え、機器販売の拡大等により前年同期比797百万円増。一方、営業利益はデータセンターの賃借料の段階割引終了、サイト新設及び増床による原価増で109百万円減。

スペースサービス、運用受託、機器販売が寄与

(単位:百万円)

					前年同期比		進捗	
	第1四半期 ('06/07~'06/9)	第2四半期 ('06/10~'06/12)	第3四半期 ('07/1~'07/3)	第3四半期累計 ('06/07~'07/3)	前第3四半期累計 ('05/07~'06/3)	増減額	業績計画 (期首公表値)	進捗率
売上高	1,892	2,273	2,033	100% 6,199	100% 5,402	797	100% 9,880	63%
売上総利益	394	575	378	22% 1,348	24% 1,313	34	-	-
営業利益	153	324	139	10% 617	13% 726	-109	-	-
経常利益	153	324	92	9% 570	13% 706	-136	11% 1,050	54%
税引前当期純利益	1,910	324	91	38% 2,326	12% 648	1,677	-	-
当期純利益	1,910	-579	91	23% 1,422	15% 797	625	16% 1,620	88%

合意解約金計上

税務上の繰越欠損金解消に伴う税金費用の増加

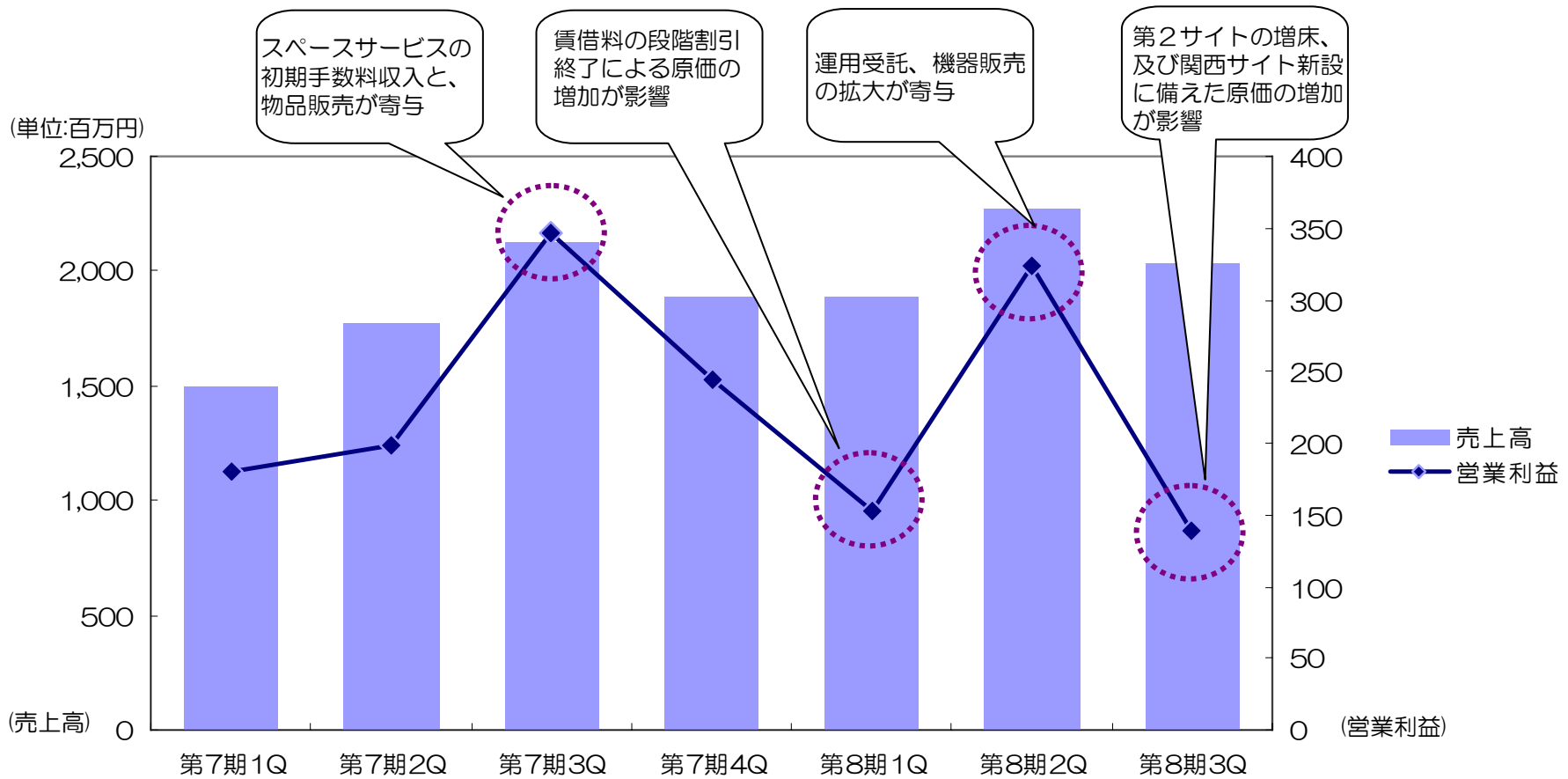
賃借料の段階割引終了、サイト新設及び増床による原価増

売上高の主な増減要因

(単位:百万円)

	前年同期比に対する増減要因 (前第3四半期累計に対する当第3四半期累計の増減要因)	金額
増加 要因	<ul style="list-style-type: none">・ソリューションサービスにおける運用受託、機器販売の拡大・スペースサービス利用手数料収入の積み上がり	+951 +503
減少 要因	<ul style="list-style-type: none">・ネットシネマ事業の撤退・スペースサービスの初期手数料収入の減収	-456 -336

売上高/営業利益推移



	第7期1Q	第7期2Q	第7期3Q	第7期4Q	第8期1Q	第8期2Q	第8期3Q
売上高	1,495	1,779	2,127	1,891	1,892	2,273	2,033
営業利益	180	198	347	244	153	324	139

2007年6月期第3四半期 B/S

(単位：百万円)

	第3四半期 2007年3月末	前期末 2006年6月末
流動資産	4,508	3,375
現金及び預金	3,106	2,127
売掛金	862	779
有価証券	-	-
たな卸資産	210	7
その他	328	461
固定資産	4,164	2,888
有形固定資産	3,504	2,432
建物	1,433	1,456
機械及び装置	453	394
工具器具備品	713	582
建設仮勘定	904	-
無形固定資産	118	30
投資その他の資産	540	424
資産合計	8,672	6,263

「たな卸資産」は ストレージ販売在庫
「建設仮勘定」は関西サイト工事着手金

	第3四半期 2007年3月末	前期末 2006年6月末
流動負債	1,431	495
買掛金	407	322
未払法人税等	776	15
その他	247	157
固定負債	26	33
長期設備投資未払金	26	33
株主資本	7,204	5,731
資本金	2,241	2,215
資本剰余金	2,224	2,199
利益剰余金	2,739	1,316
新株予約権	8	-
少数株主持分	1	2
負債純資産合計	8,672	6,263

「未払法人税等」は税務上の繰越欠損金の解消分
「利益剰余金」は未処分利益の増加分

営業活動による主なCF

税金等調整前第3四半期純利益	2,326
減価償却費	307
たな卸資産の増加	-178

投資活動による主なCF

有形固定資産の取得	-1,226
関係会社株式の取得	-136

財務活動による主なCF

新株発行による収入	49
-----------	----

(単位:百万円)

	第3四半期末 (07/3)	前期末比	
		前期末 (06/6)	増減額
営業活動によるCF	2,405	1,059	1,346
投資活動によるCF	-1,471	-1,138	-333
財務活動によるCF	42	1,990	-1,948
現金及び現金同等物の増加額	977	1,911	-934
合併受入に伴う現金同等物の増加額	2	-	2
現金及び現金同等物の期首残高	2,127	215	1,912
現金及び現金同等物の期末残高	3,106	2,127	979

2007年6月期第3四半期 設備投資

第4四半期に関西サイト6月オープンに向けた設備投資を予定

(単位:百万円)

					前年同期比		計画比	
	第1四半期 ('06/07~'06/9)	第2四半期 ('06/09~'06/12)	第3四半期 ('07/1~'07/3)	第3四半期累計 ('06/07~'07/3)	前第3四半期累計 ('05/07~'06/3)	増減額	業績計画 (期首公表値)	進捗率
設備投資	115	769	496	1,381	604	777	2,410	57%
コロケーションサービス (スペース+ネットワーク)	83	※ 729	※ 476	1,290	-	-	2,320	56%
ソリューションサービス	27	28	6	62	-	-	-	-
その他	4	11	13	29	-	-	90	32%
減価償却費	99	103	102	305	264	41	510	60%

※建設仮勘定を含む

関西サイトの工事遅延による

第3四半期累計設備投資実績

- ・ 関西サイト 908百万円
- ・ 運用受託 198百万円
- ・ ネットワーク機器 77百万円
- ・ 第2サイト 41百万円 など

シンジケートローン契約締結

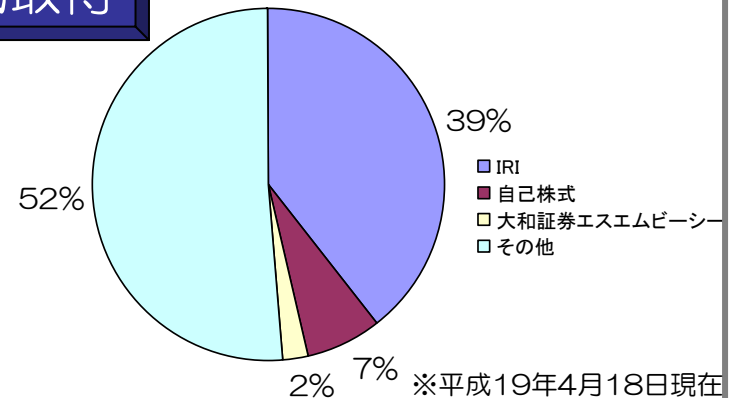
総額25億円のシンジケート
ローン契約締結

企業のITアウトソースが加速
今後も積極的に事業投資拡大

契約種類	: コミット型シンジケートローン契約
総コミット金額	: 25億円（同額を上限に借入可能）
契約締結日	: 平成19年3月30日
コミット期間	: 平成19年3月30日から1年間
借入期間	: 最大6年（コミット期間含む）
アレンジャー	: 株式会社三井住友銀行

J-NET市場における自己株式取得

取得日 : 平成19年4月5日
取得した株式の総数 : 6,880株
取得価格 : 1,348,480千円



セグメント別
プラットフォーム事業

前第3四半期売上高
4,840百万円

売上高1,074百万円
増加(22%増)

当第3四半期売上高
5,915百万円

(単位:百万円)

					前年同期比	
	第1四半期 ('06/07~'06/9)	第2四半期 ('06/10~'06/12)	第3四半期 ('07/1~'07/3)	第3四半期累計 ('06/07~'07/3)	前第3四半期累計 ('05/07~'06/3)	増減額
売上高	1,821	2,160	1,932	100%	100%	1,074
コロケーションサービス (スペース+ネットワーク)	1,431	1,465	1,442	73%	86%	183
ソリューションサービス	390	694	490	27%	14%	891
売上総利益	382	548	356	22%	25%	92
稼動ラック数	1,850	1,867	1,857	1857	1,846	11

注：前期では「運用支援、その他サービス」

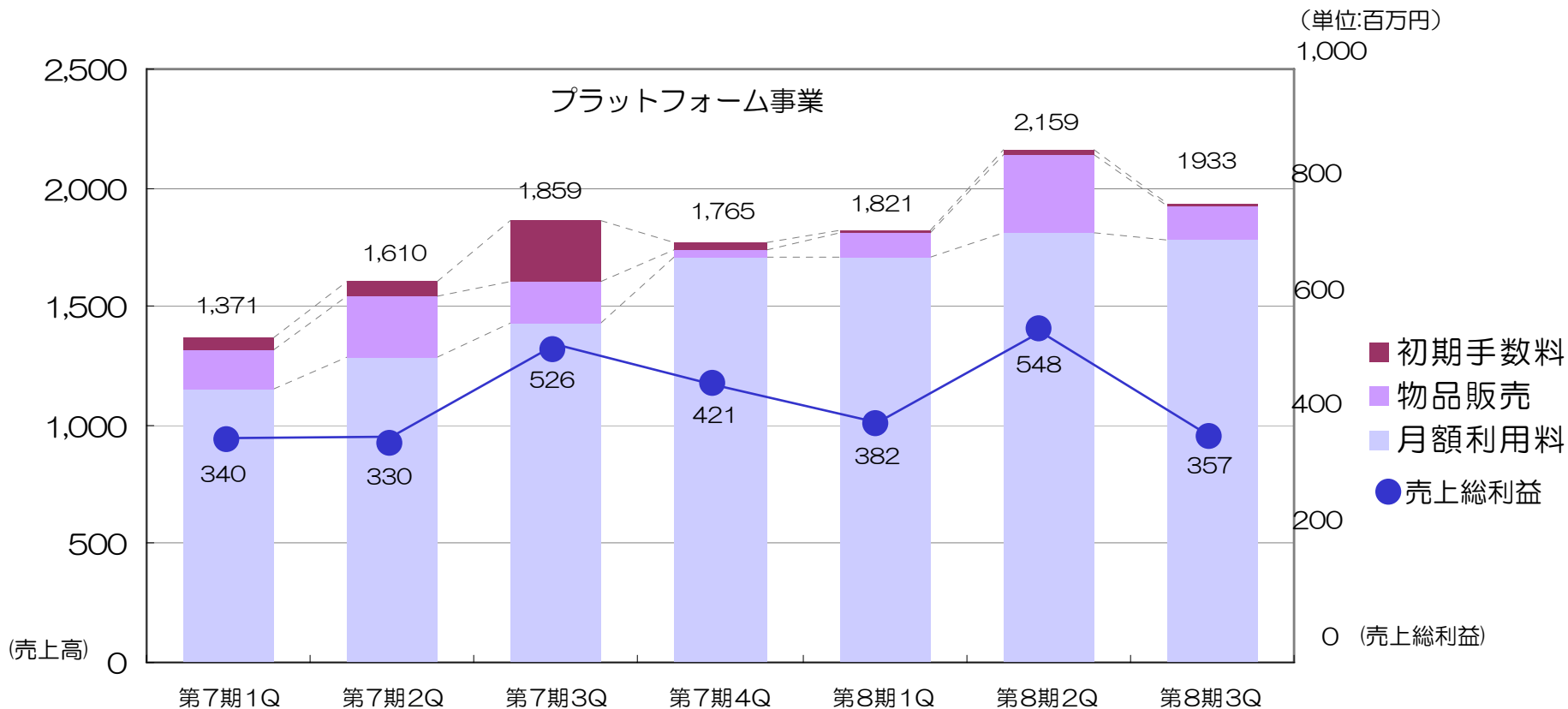


ソリューションサービスにおける運用受託、機器（ストレージ）
販売が拡大



スペースサービスにおいて月額利用手数料収入が積み上がり

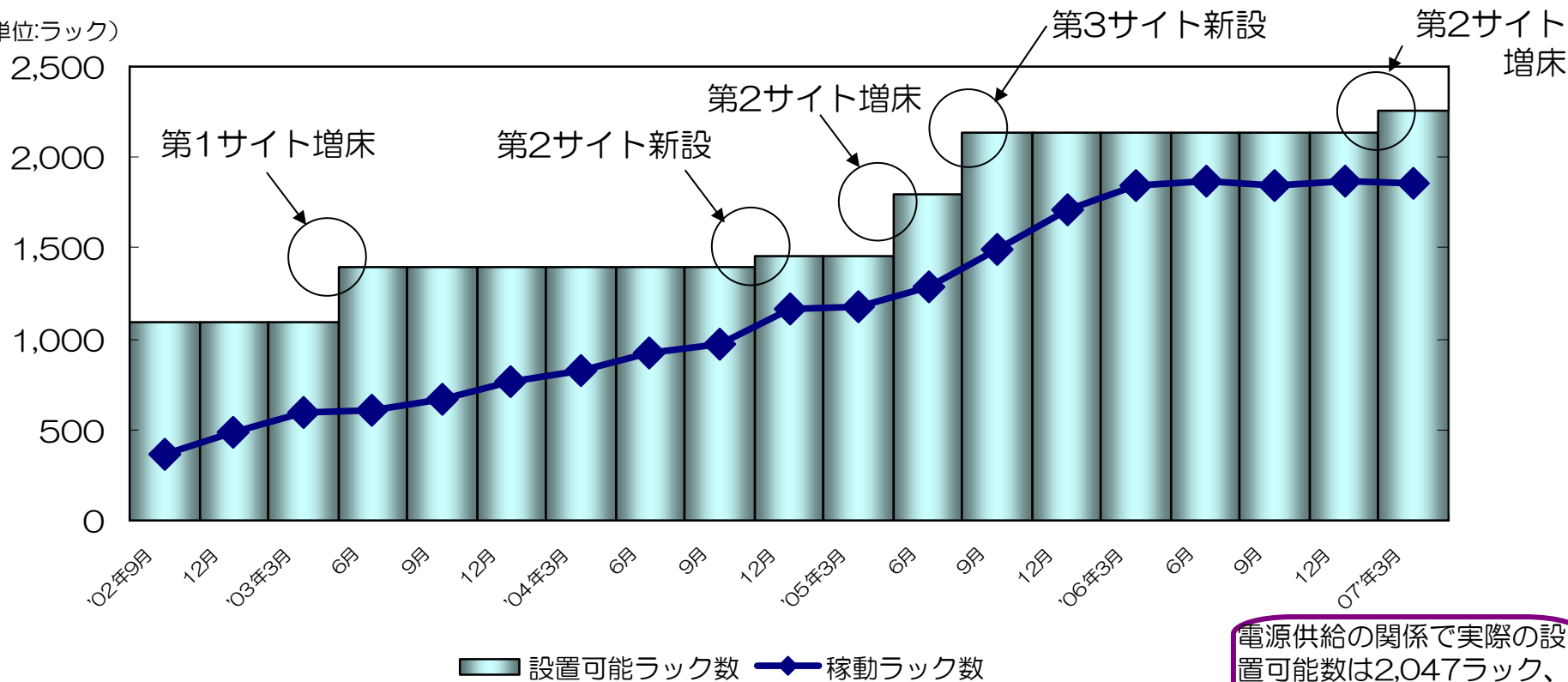
売上高/売上総利益推移



ラック数推移

第2サイト増床部分は3月にオープン。現在商談中

(単位:ラック)



電源供給の関係で実際の設置可能数は2,047ラック、稼働率は90.7%

	'02年9月	12月	'03年3月	6月	9月	12月	'04年3月	6月	9月	12月	'05年3月	6月	9月	12月	'06年3月	6月	9月	12月	'07年3月	
設置可能ラック数	1,095	1,095	1,095	1,393	1,393	1,393	1,393	1,393	1,393	1,459	1,459	1,799	2,141	2,141	2,141	2,141	2,141	2,141	2,141	2,261
稼働ラック数	366	481	593	601	672	759	823	925	971	1,166	1,175	1,287	1,495	1,717	1,846	1,872	1,850	1,867	1,867	1,857
稼働率	33%	44%	54%	43%	48%	54%	59%	66%	70%	80%	81%	72%	70%	80%	86%	87%	86%	87%	87%	82%

第2サイト増床

2007年3月オープン

- ・ 4社（約30ラック）の見込み
先とスケジュール調整中

第2サイト増床部分概要

場所 : 東京都品川区
投資総額 : 約7,000万円
規模 : 120ラック

関西サイト

2007年6月オープン予定

- ・ 売上は来期へずれ込み

関西サイト概要

場所 : 大阪市中心部
投資総額 : 約16億円
規模 : 300ラック

セグメント別
メディアソリューション事業

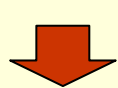
前第3四半期売上高
562百万円

売上高277百万円
減収(50%減)

当第3四半期売上高
284百万円

(単位:百万円)

					前年同期比	
	第1四半期 ('06/07~'06/9)	第2四半期 ('06/10~'06/12)	第3四半期 ('07/1~'07/3)	第3四半期累計 ('06/07~'07/3)	前第3四半期累計 ('05/07~'06/3)	増減額
売上高	70	113	100	100% 284	100% 562	-277
配信、Webマーケティング	25	70	22	42% 118	96% 540	-421
BBF (連結対象子会社)	45	43	77	58% 166	22	143
売上総利益	12	27	21	21% 61	21% 118	-57



「ネットシネマ」事業の撤退と、今期新たに展開したWebマーケティングの成果が現れず



ファッションECサイト運営の「BBF」はB to CからアパレルECプラットフォームを提供するB to Bへシフト。提供先は今期18サイトまで拡大予定

通期の見通し

2007年6月期連結業績予想（修正）

通期（2006年7月～2007年6月）

（単位:百万円）

	期首業績計画	業績予想 （修正）	差額	増減率（%）
売上高	9,880	8,510	-1370	-14
経常利益	1,050	640	-410	-39
当期純利益	1,620	1,400	-220	-14

修正の理由

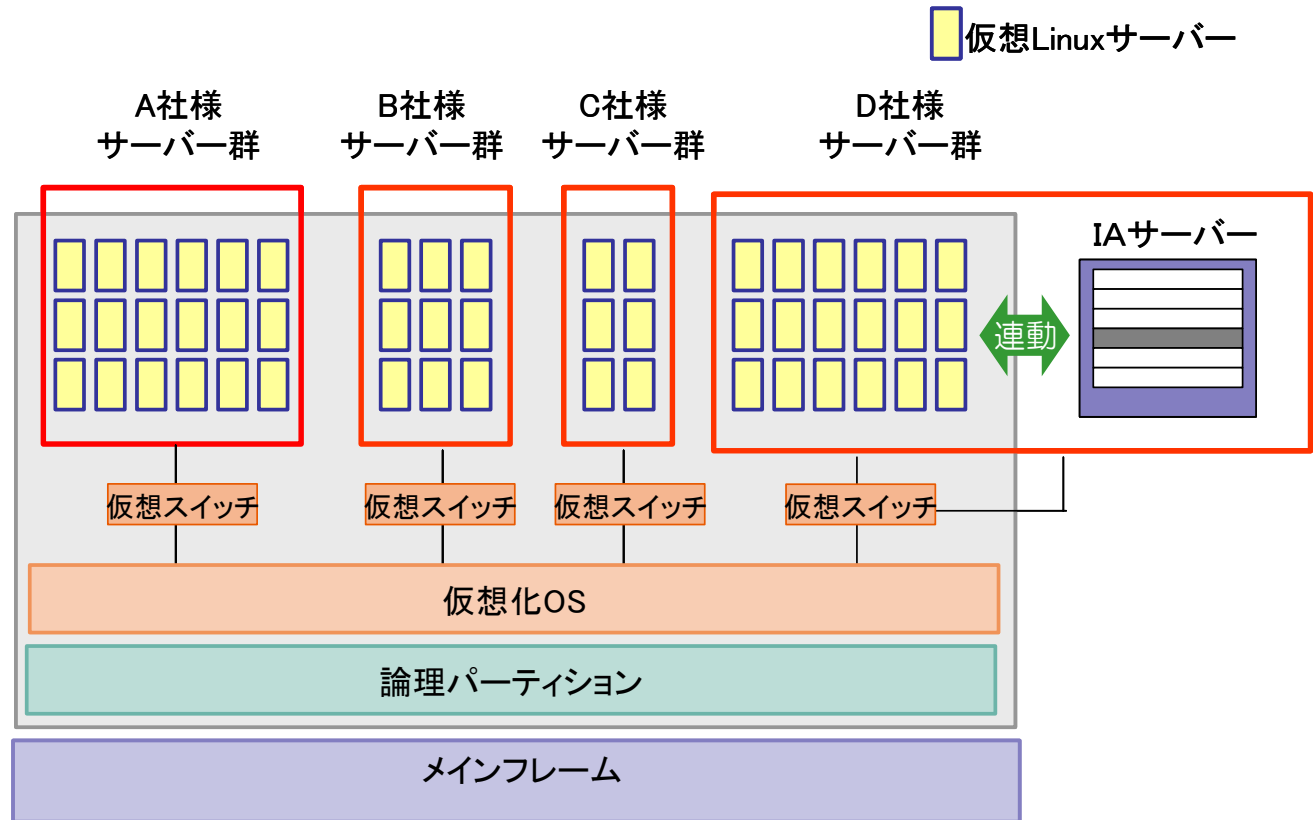
- ◆ 関西サイトの新設ならびに第2サイトの増床工事完了の時期がずれたことにより、サービス提供の開始が遅れた
- ◆ 今期展開したWebマーケティングサービスの市場環境において競争が激化し、当初期待していた成果が出せなかった
- ◆ ソリューションサービスにおいて、ストレージ製品の販売が当初の計画を上回る実績を上げたが、ホスティングサービスの市場投入の時期がずれ、その不足分をカバーするまでには至らなかった

今後の展開

- z/VMを利用した仮想化技術で**ユーティリティコンピューティング**を実現！
- 更に、IAサーバーを組み合わせたサービスを**日本で初めて提供**！

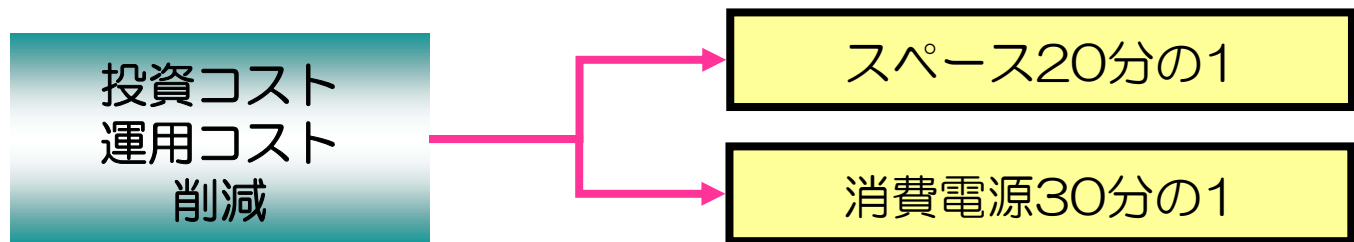


IBM zSeries

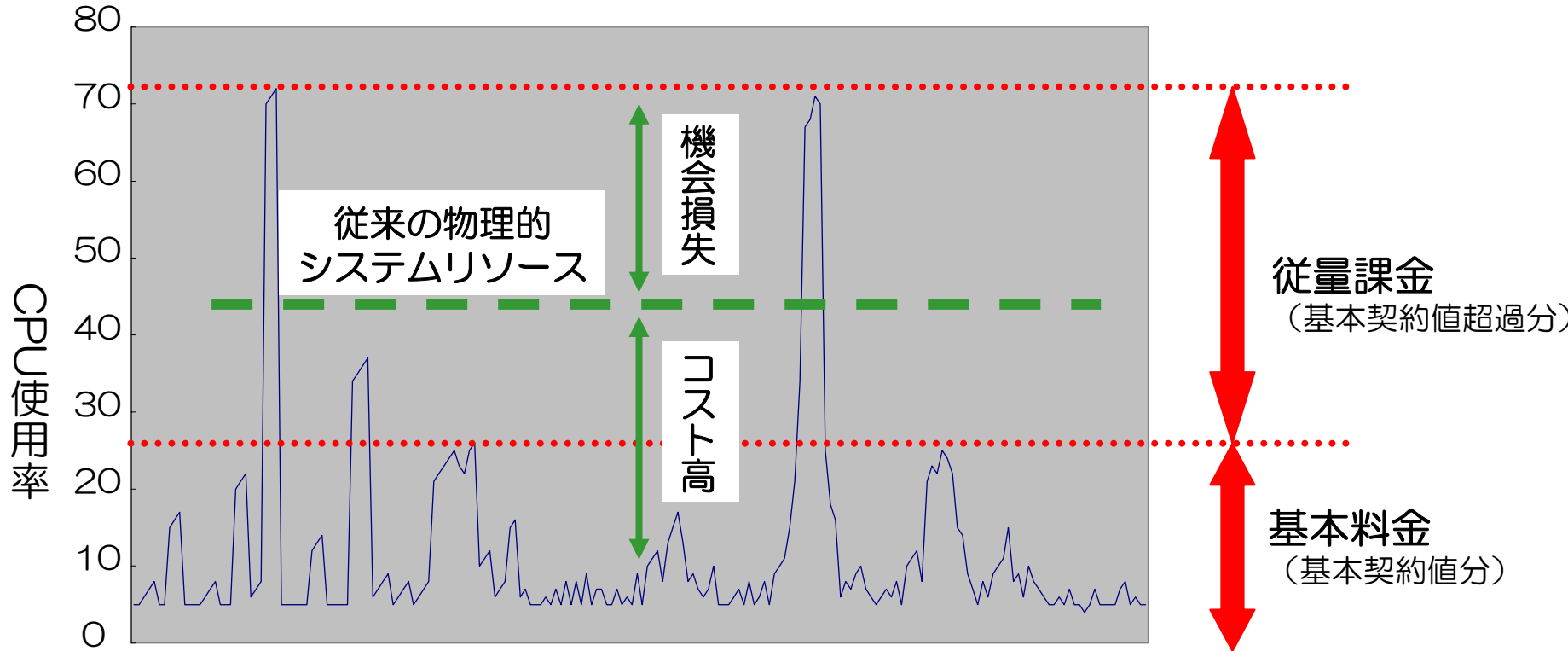


- J-SOX法などを背景としたDATA CENTER需要増
- 未だに、都心のDCニーズは強い
- 一方、都心は地価高騰などから供給不足

大規模な仮想化技術(z/VM)を利用して
DATA CENTERを効率的に活用する

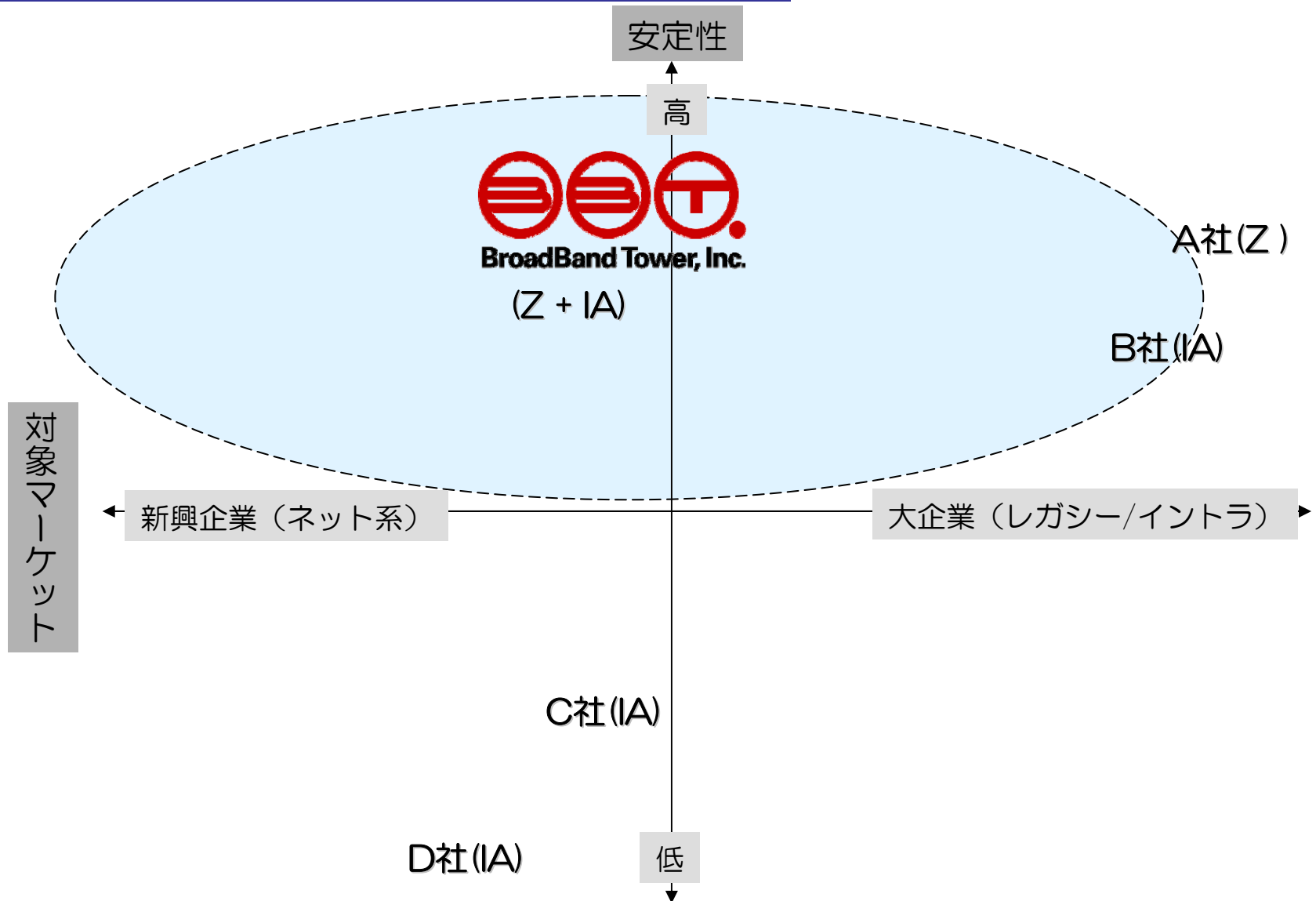


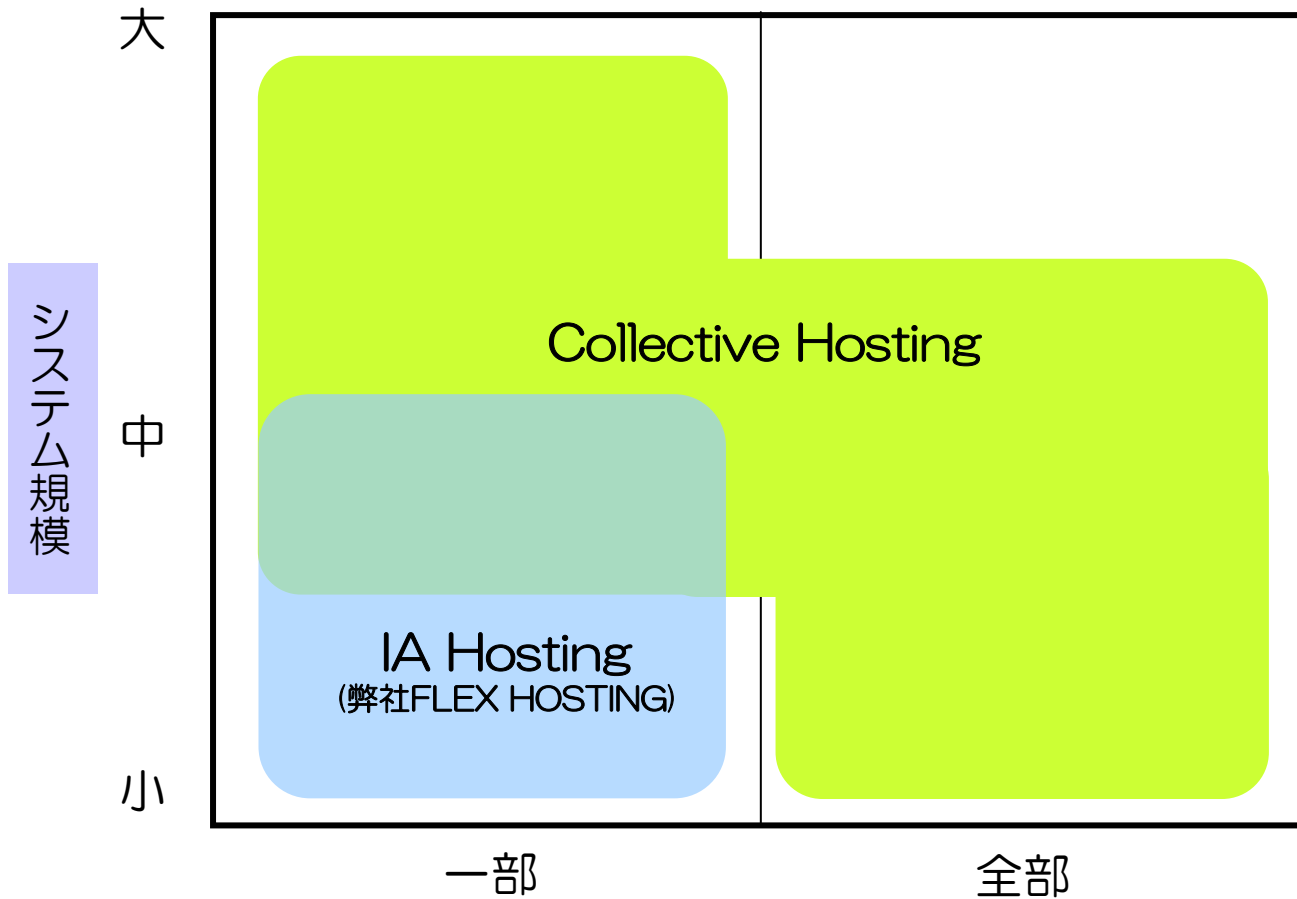
WEBサーバ CPU使用率トレンド




仮想化技術を使うことで、合理的にリソースを活用できる

競合ポジショニング（自社調査）





アウトソーシングを利用する社内システムの範囲



ご参考資料

会社名

株式会社ブロードバンドタワー

設立

2000年2月9日

所在地

東京都港区赤坂4丁目2-6 住友不動産新赤坂ビル7F

資本金

2,241,008千円 (2007年3月末現在)

事業内容

プラットフォーム事業

メディアソリューション事業

代表者

代表取締役会長 大和田 廣樹

代表取締役社長 中村 高根

売上高

72.9億円(2006年6月期)

発行済株式総数


97,680株(2007年3月末)

株主数

7,729名(2006年12月末)

従業員数

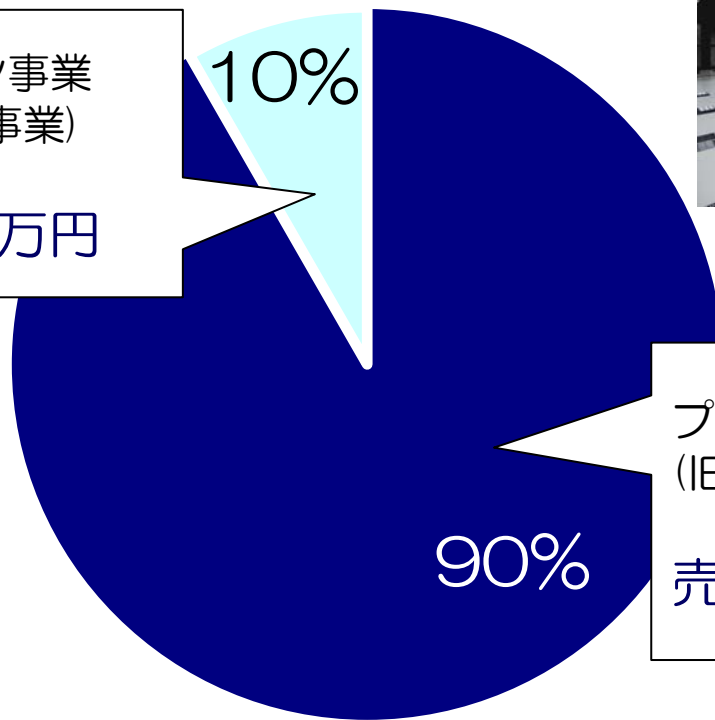
82名(2007年3月末)

- 
- 2000年 2月 グローバルセンター・ジャパン株式会社設立
 - 2000年 4月 「虎ノ門サイト」サービスイン（第一サイトへ統合）
 - 2000年 7月 「第一サイト」オープン
 - 2001年11月 「JPIX第2大手町サイト」オープン
 - 2002年 4月 株式会社ブロードバンドタワーに社名変更
 - 2004年11月 「第二サイト」オープン
 - 2005年 8月 大阪証券取引所「ヘラクレス」へ上場
 - 9月 「第三サイト」オープン
 - 10月 インフォリスクマネージ株式会社と資本業務提携
 - 10月 連結対象子会社 株式会社BBF設立
 - 2006年 3月 西日本地区で国内最大級のデータセンター運用を受託
 - 10月 株式会社ブロードバンドタワーを存続会社とする吸収合併方式で株式会社ブロードバンドタワーPE（旧インデックスソリューションズPE）を吸収
 - 10月 アイシロン・システムズ社製品「ISILON IQ」の販売代理店契約締結、販売開始
 - 2007年 1月 マネージドホスティングサービス「FLEX HOSTING」の販売開始

2006年6月期(第7期)売上構成比

メディアソリューション事業
(旧ブロードバンド配信事業)

売上高 688百万円



プラットフォーム事業
(旧データセンター事業)

売上高 6,605百万円



2006年6月期
7,294百万円 (連結)
(平成17年7月1日～平成18年6月30日)

2006年6月期(第7期)業績概要

売上高（連結）・・・7,294百万円（前期同期比50%増）
 営業利益（連結）・・・971百万円（前年同期比55%増）

	連結実績	単体実績				(単位:百万円)	(ご参考)	
	売上比 第7期通期実績	第1四半期 (3ヶ月間)	第2四半期 (3ヶ月間)	第3四半期 (3ヶ月間)	第4四半期 (3ヶ月間)	売上比 第7期通期実績	売上比 第6期通期実績	前年同期比 前年同期比増減
売上高	100% 7,294	1,495	1,778	2,105	1,843	100% 7,223	100% 4,860	149% 2,363
売上総利益	24% 1,786	361	397	554	464	25% 1,777	24% 1,161	153% 616
営業利益	13% 971	180	230	372	252	14% 1,035	13% 627	165% 407
経常利益	13% 950	164	227	372	251	14% 1,016	12% 607	167% 409
税引前当期純利益	12% 875	166	167	372	234	13% 941	12% 581	162% 360
当期純利益	14% 1,050	166	314	372	260	15% 1,114	13% 613	182% 501