



# 2007年6月期中間決算説明会



株式会社ブロードバンドタワー  
大証ヘラクレス（コード番号3776）



平成19年2月8日



## ご注意

本資料は、投資勧誘を目的に作成されたものではありません。掲載されている業績見通し、その他今後の予測・戦略等に関する情報は、本資料の作成時点のものであり変更する可能性、及び本資料記載の業績見通しとは異なる結果を生じるリスクを含んでおります。投資をする際には、投資家ご自身の判断で行うようお願いいたします。

中間期進捗状況（連結）・・・・・・・・・・・・・・・・ P.3

セグメント別：プラットフォーム事業・・・・・・・・ P.10

セグメント別：メディアソリューション事業・・ P.18

下期の展開・・・・・・・・・・・・・・・・・・・・・・・・ P.21

ご参考資料・・・・・・・・・・・・・・・・・・・・・・・・ P.26

中間期進捗状況（連結）  
2006年7月～12月

# 2007年6月期中間期実績

売上高は前年同期比**27.2%**増、営業利益は前年同期比**26.2%**増

(単位:百万円)

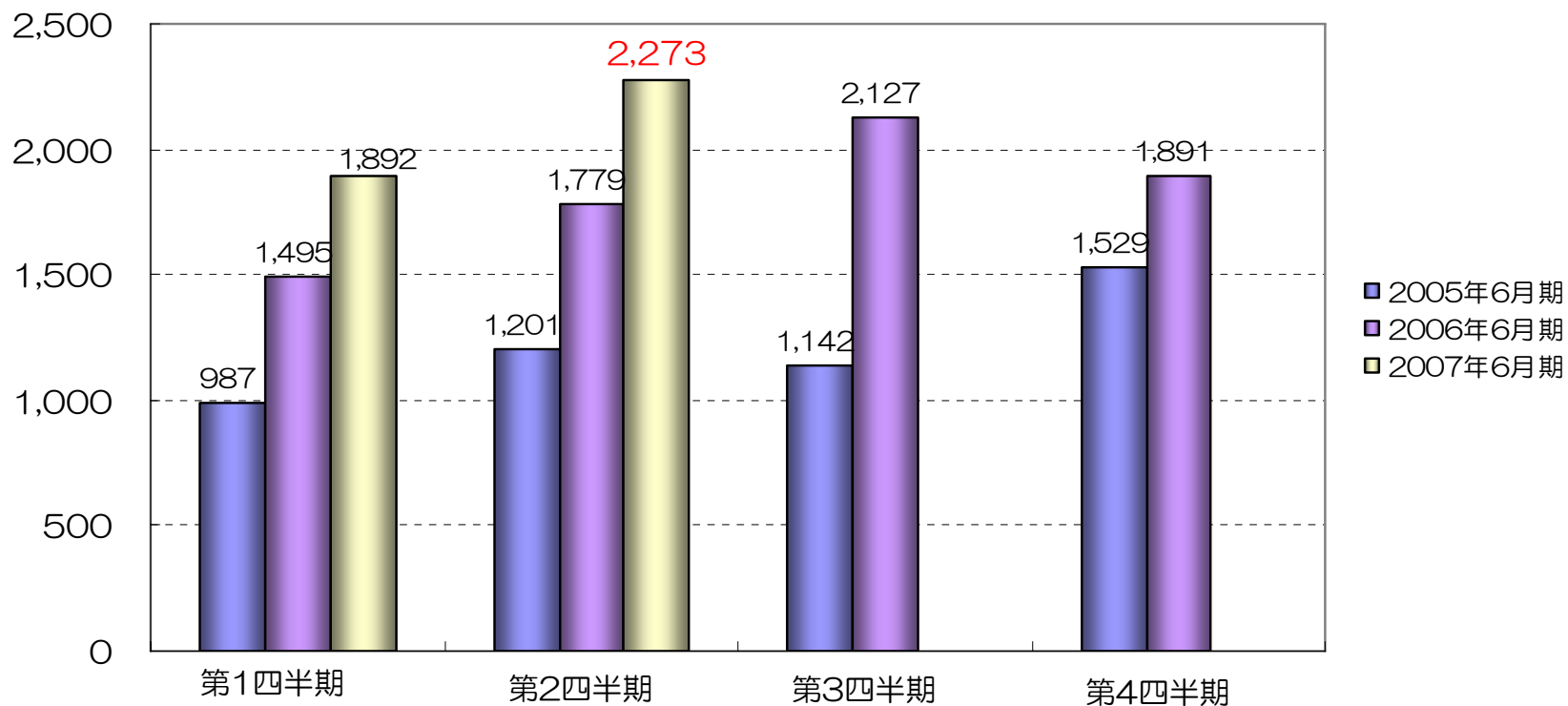
				前年同期比		計画比	
	第1四半期 ('06/07~'06/9)	第2四半期 ('06/10~'06/12)	中間期累計 ('06/07~'06/12)	前中間期累計 ('05/07~'05/12)	増減額	業績計画 (期首公表値)	増減額
売上高	1,892	2,273	4,166	3,275	891	4,280	-114
売上総利益	394	575	970	758	212	-	-
営業利益	153	324	478	378	99	-	-
経常利益	153	324	478	358	119	270	208
税引前当期純利益	1,910	324	2,234	301	1,933	-	-
当期純利益	1,910	-579	1,331	449	881	1,300	31

合意解約金計上

繰越欠損金解消に伴う税金費用の増加

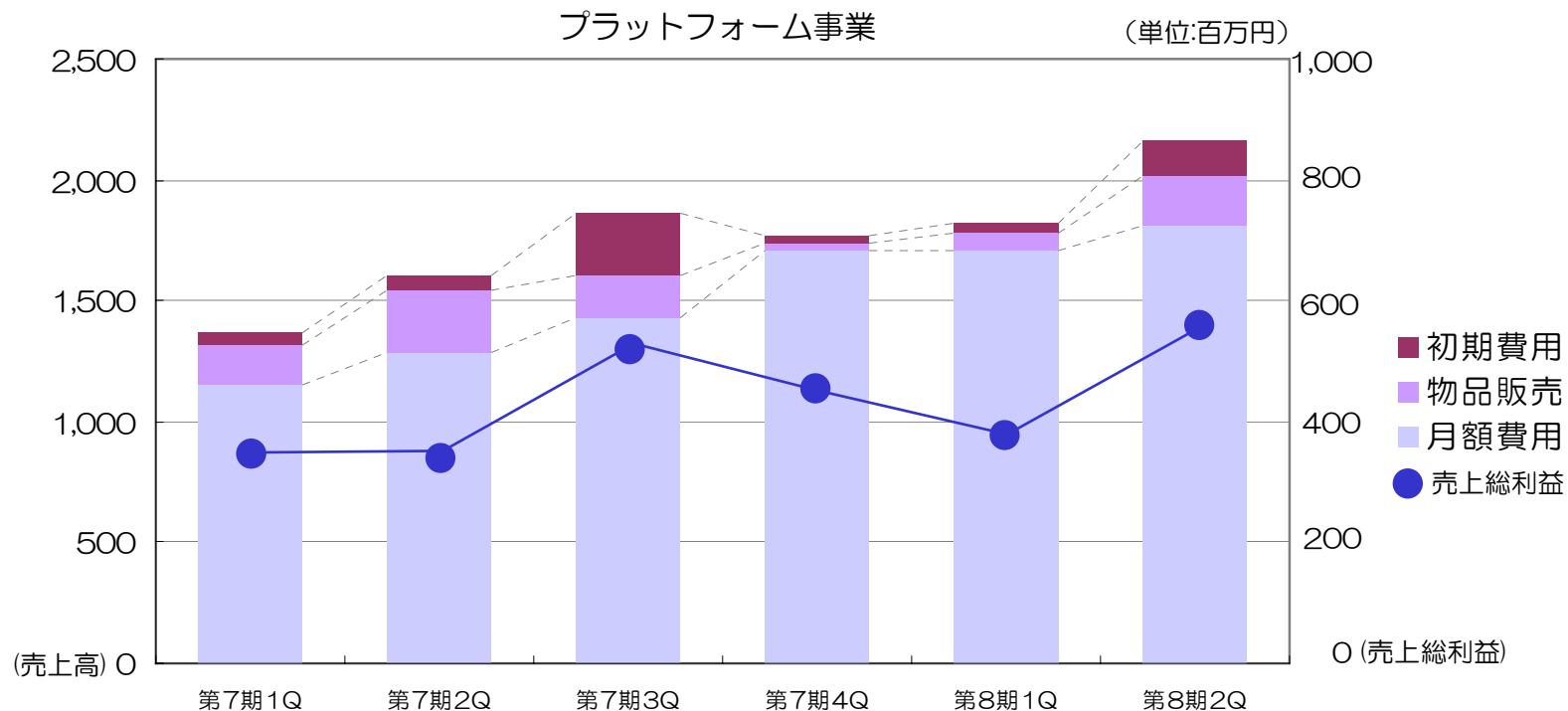
四半期毎の売上高は**堅調**に推移

(単位:百万円)



※2006年6月期第1四半期以前は単体です

## ストック型ビジネスで**安定成長**



# 2007年6月期中間期 B/S

(単位：百万円)

	中間期 2006年12月末	前期末 2006年6月末
流動資産	4,690	3,375
現金及び預金	1,196	2,127
売掛金	995	779
有価証券	2,098	-
たな卸資産	81	7
その他	318	461
固定資産	3,775	2,888
有形固定資産	3,113	2,432
建物	1,433	1,456
機械及び装置	460	394
工具器具備品	621	582
建設仮勘定	598	-
無形固定資産	121	30
投資その他の資産	540	424
資産合計	8,466	6,263

「有価証券」は CP、譲渡性預金  
「建設仮勘定」は関西サイト工事着手金

	中間期 2006年12月末	前期末 2006年6月末
流動負債	1,332	495
買掛金	405	322
未払法人税等	771	15
その他	155	157
固定負債	28	33
長期設備投資未払金	28	33
株主資本	7,100	5,731
資本金	2,234	2,215
資本剰余金	2,218	2,199
利益剰余金	2,647	1,316
新株予約権	2	-
少数株主持分	1	2
負債純資産合計	8,466	6,263

「未払法人税等」は繰越欠損金の解消分  
「利益剰余金」は未処分利益の増加分

## 営業活動による主なC/F

税金等調整前中間純利益	2,234
減価償却費	204
売上債権の増加	△224

## 投資活動による主なC/F

有価証券の取得	△1,098
固定資産の取得	△843
関係会社株式の取得	△136

## 財務活動による主なC/F

新株発行による収入	37
-----------	----

(単位：百万円)

	中間期 ('06/07~'06/12)	前年同期比	
		前中間期 ('05/07~'05/12)	増減額
営業活動によるCF	2,216	373	1,843
投資活動によるCF	-2182	-752	-1,430
財務活動によるCF	32	2,042	-2,010
現金及び現金同等物の増加額	67	1,662	-1,595
合併受入に伴う現金同等物の増加額	2	-	2
現金及び現金同等物の期首残高	2,127	215	1,912
現金及び現金同等物の期末残高	2,196	1,878	318



## 第2サイト拡張、関西サイト開設に向けて**積極的に投資**

(単位:百万円)

				前年同期比		計画比	
	第1四半期 ('06/07~'06/9)	第2四半期 ('06/09~'06/12)	中間期累計 ('06/07~'06/12)	前中間期累計 ('05/07~'05/12)	増減額	業績計画 (期首公表値)	実施率
設備投資	115	769	885	273	612	2,410	37%
コロケーションサービス (スペース+ネットワーク)	83	729	813	216	597	2,320	35%
ソリューションサービス	27	28	56	-	56	-	-
その他	4	11	15	56	-41	90	17%
減価償却費	99	103	202	174	28	510	40%

### 当中間期設備投資実績

- ・ 第2サイト拡張工事
- ・ 関西サイト工事
- ・ 電源監視システム

など

セグメント別  
プラットフォーム事業

前中間期売上高  
2,981百万円

売上高33.5%アップ

当中間期売上高  
3,982百万円

(単位:百万円)

				前年同期比	
	第1四半期 (’06/07~’06/9)	第2四半期 (’06/10~’06/12)	中間期累計 (’06/07~’06/12)	前中間期累計 (’05/07~’05/12)	増減額
売上高	1,821	2,160	3,982	2,981	1,001
コロケーションサービス (スペース+ネットワーク)	1,431	1,465	2,897	2,710	187
ソリューションサービス	390	694	1,084	*注 270	813
売上総利益	382	548	930	669	261
稼動ラック数	1,850	1,867	1867	1,717	150

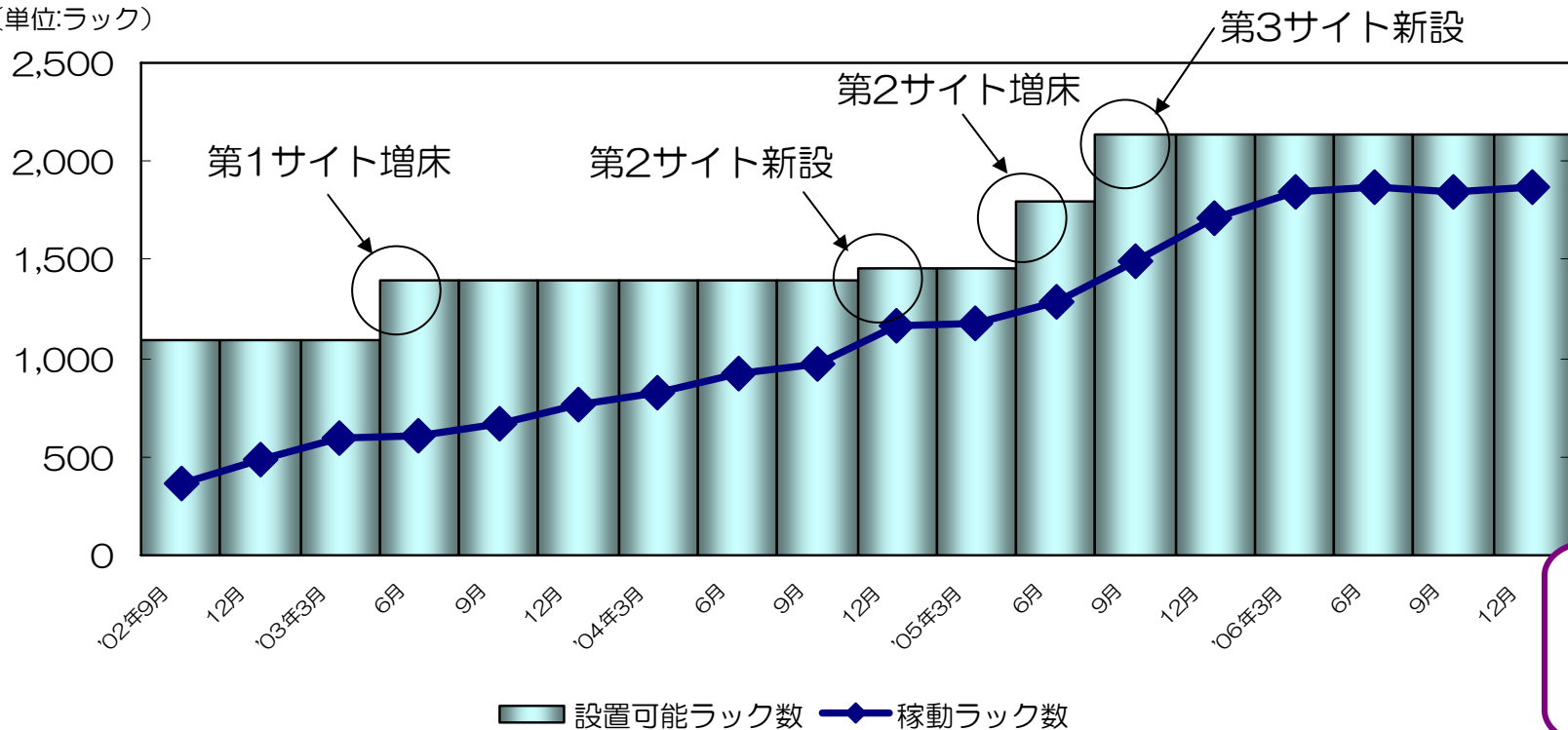
↑ 前年同期と比較して、既存顧客からのラック追加受注が積み上がる

↑ ソリューションサービスの売上が順調に拡大。ストレージは7システム26台を販売

注：前中間期では「運用支援、その他サービス」

稼動ラック数は前中間期末から当中間期末で**150ラック増加**

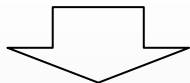
(単位:ラック)



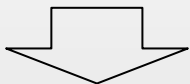
電源供給の関係  
で販売可能数は  
1,927ラック  
実際の稼働率は、  
96.8%

	'02年9月	12月	'03年3月	6月	9月	12月	'04年3月	6月	9月	12月	'05年3月	6月	9月	12月	'06年3月	6月	9月	12月	
設置可能ラック数	1,095	1,095	1,095	1,393	1,393	1,393	1,393	1,393	1,393	1,393	1,459	1,459	1,799	2,141	2,141	2,141	2,141	2,141	2,141
稼動ラック数	366	481	593	601	672	759	823	925	971	1,166	1,175	1,287	1,495	1,717	1,846	1,872	1,850	1,867	
稼働率	33%	44%	54%	43%	48%	54%	59%	66%	70%	80%	81%	72%	70%	80%	86%	87%	86%	87%	


当初予定「2006年12月末開設」



工事遅延により  
2007年3月を目途に開設予定



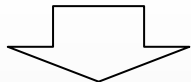
現在数社と商談中



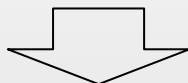
## 第2サイト拡張部分概要

場所 : 東京都品川区  
投資総額 : 約1.2億円  
規模 : 120ラック

当初予定「2007年3月開設」



鋼材、銅線の供給不足により  
工事遅延  
2007年7月を目途に開設予定



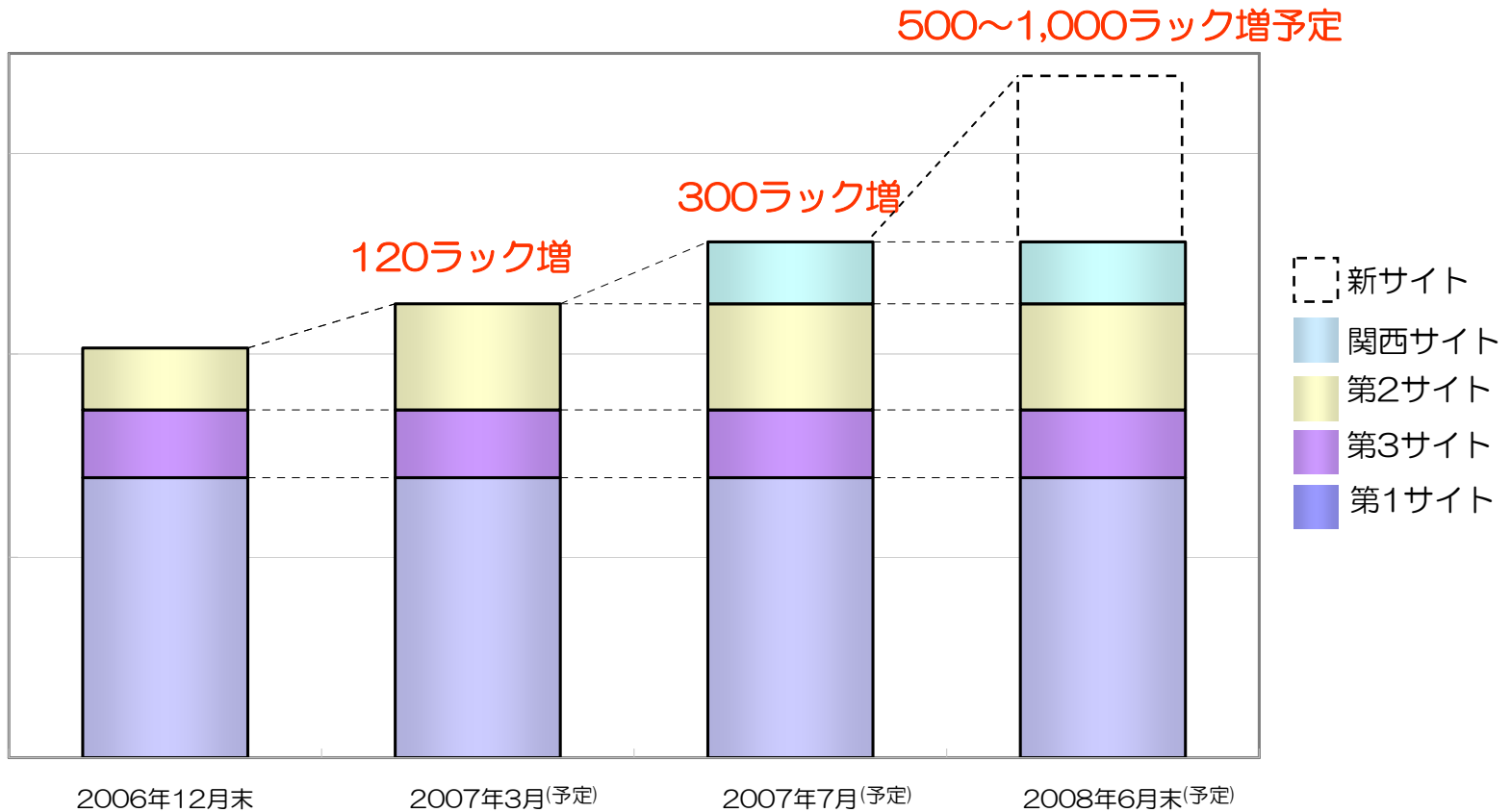
**現在数社と商談中**



## 関西サイト概要

場所 : 大阪市中心部  
投資総額 : 約18億円  
規模 : 300ラック

2007年7月までに設置可能ラック数は**420ラック増加**



大容量・高品質マネージドホスティングサービス「FLEX HOSTING」  
2007年1月からサービス提供開始

優位性

- 広帯域1Gbps共有インターネット接続
- 柔軟なシステム拡張が可能
- 24時間365時間運用監視が標準装備
- 完全冗長化ネットワークが標準装備

ターゲット

- インターネット上でビジネスを手がける企業、コンテンツホルダーなど
- OEM供給も可能





	当社	A社	B社	C社
サーバー価格（月額）	8万～	10万～	10万～	15万～
	提供機能			
通信インフラ	● 1G	△ 100M	△ 100M	△ 100M
カスタマイズ性	●	△	△	●
ワンストップ性	●	●	●	●
拡張性（ストレージ）	●	●	△	●
スピーディーな対応	●	△	●	△
最新機器の提供	●	●	●	●
Webサービスとの連携	●	△	△	△

セグメント別  
メディアソリューション事業

前中間期売上高  
293百万円

売上高37.3%ダウン

当中間期売上高  
184百万円

(単位:百万円)

				前年同期比	
	第1四半期 (’06/07~’06/9)	第2四半期 (’06/10~’06/12)	中間期累計 (’06/07~’06/12)	前中間期累計 (’05/07~’05/12)	増減額
売上高	70	113	184	293	-109
配信、Webマーケティング	23	69	92	293	-201
BBF (連結対象子会社)	46	44	91	-	-
売上総利益	12	28	40	89	-49



「ネットシネマ」撤退によって収益減



連結対象子会社「BBF」のECプラットフォーム提供サービスが順調に成長

アパレルECシステム構築支援・運用サービスは**順調に伸長**

## アパレルECシステム

コンサルティング

ECサイト構築

課金

在庫管理

配送

各ブランドのコンセプトやイメージに合わせたECサイトの構築を提案

商品撮影、紹介文章の作成、サイトのデザイン及び掲載、更新の一切を代行

クレジットカードまたは代金引換による手続きを代行

在庫管理システムを倉庫会社とアパレルへ提供

提携する運送会社によって商品を消費者のもとへ届けるプロセスを代行

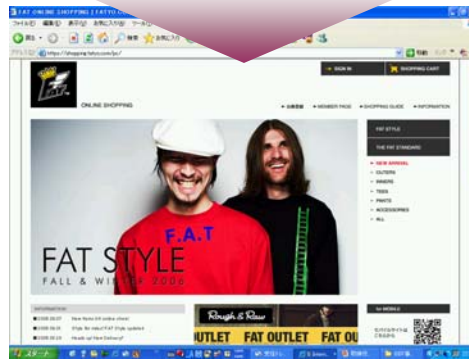
商品お届け



個人のお客様



ECに必要なシステム構築から、撮影や配送に至るプロセス全てのノウハウを提供



顧客のECサイト

注：ビジネス・プロセス・アウトソーシングの略

下期の展開

「水道や電気のように使用量に合わせた課金モデル」を目指す

“不動産型事業” から “ユーティリティ型事業” ヘシフト

高

付  
加  
価  
値

低

■ユーティリティ型サービス  
CPUやストレージなど、必要なリソースをオン・デマンドで提供

■マネージド・ホスティング  
■ソリューションサービス

■サーバー設置スペースサービス  
■ネットワーク接続サービス

関西サイト開設予定

第2サイト拡張予定

インデックスソリューションズPEの子会社化

インフォリスクマネージとの資本業務提携

第3サイトOPEN

第2サイトOPEN

第1サイトOPEN

将来

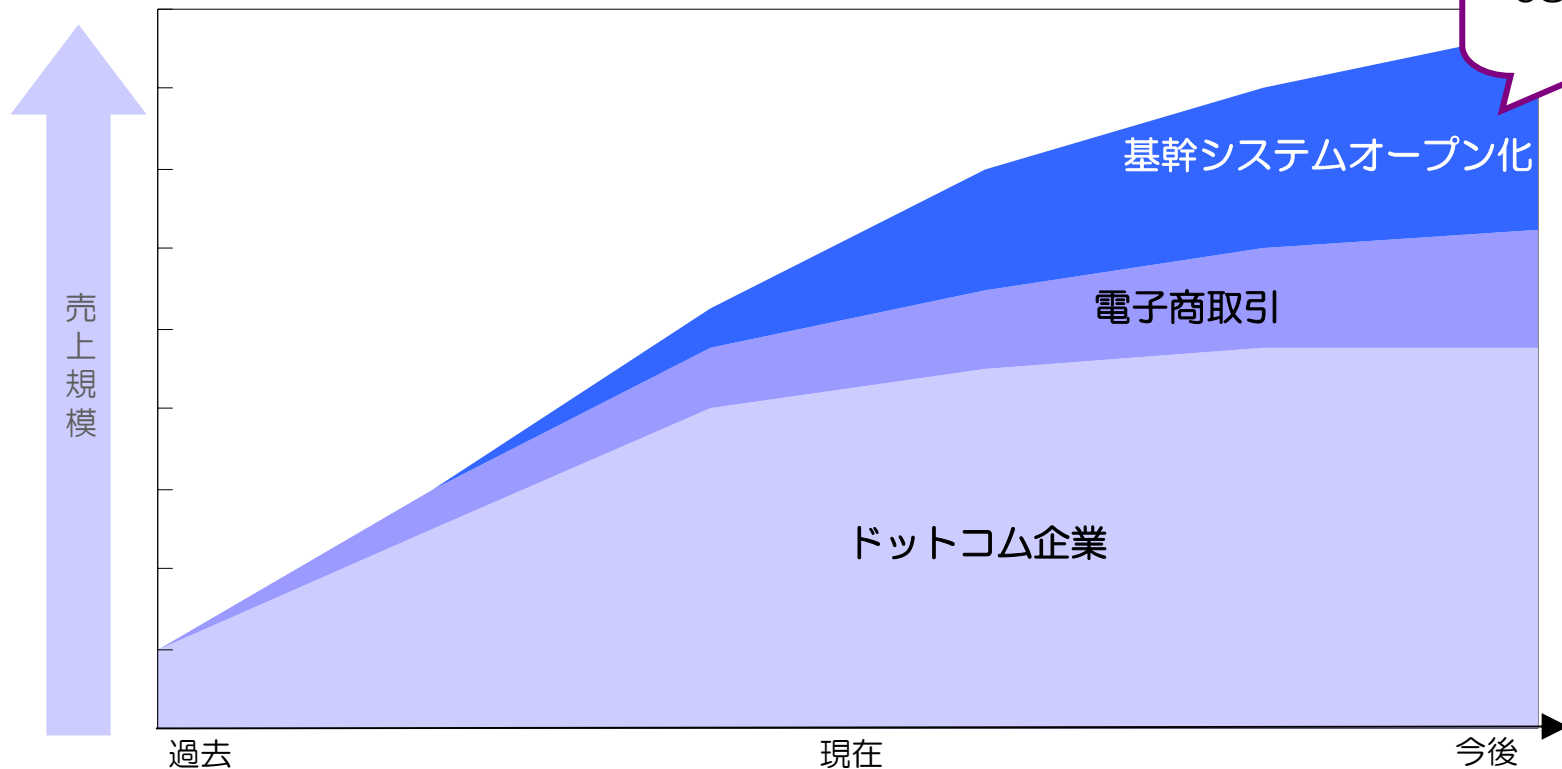
2006年

2002年

2000年

企業の基幹システムオープン化が加速  
今後はエンタープライズを中心に営業展開

2007年問題、  
JSOX法が  
牽引



- : エンタープライズ (基幹システムオープン化)
- : エンタープライズ (電子商取引)
- : インターネット関連のビジネスを手がけるベンチャー企業 (ドットコム企業)

今期計画していた関西サイトのサービス開始が来期へずれ込む可能性大。高稼働率を目指し、現在数社と商談中。

第2サイトの拡張工事が3ヶ月遅れて3月オープン予定。既存顧客や大手メディアサービス企業など数社と商談中。

ソリューションサービスが好調。「ISILON」等、ストレージサーバは今期売上高約7億円を目指す。

BBFが堅調。  
ファッションアパレルBPO<sup>(注)</sup>の需要強で拡販体制を強化。



# 2007年6月期(第8期) 業績計画

中間期は、経常利益、当期純利益ともに計画値達成。通期予想は据置き。

## 第8期(今期)業績計画

(単位:百万円)

<単体>

(ご参考)

	第1四半期	第2四半期	上期	第3四半期	第4四半期	下期	通期	2006年6月期
売上高	1,830	2,330	4,160	2,450	2,870	5,320	9,480	7,223
プラットフォーム事業	1,800	2,230	4,030	2,300	2,720	5,020	9,050	6,605
スペースサービス	1,180	1,180	2,360	1,270	1,470	2,740	5,100	4,661
ネットワークサービス	240	280	520	290	310	600	1,120	961
ソリューションサービス	380	770	1,150	740	940	1,680	2,830	982
メディアソリューション事業	30	100	130	150	150	300	430	618
売上総利益	350	460	810	540	730	1,270	2,080	1,777
営業利益	128	161	289	278	468	746	1,035	1,035
経常利益	130	160	290	280	470	750	1,040	1,016
税引前当期純利益	1,890	160	2,050	280	470	750	2,800	941
当期純利益(損失)	1,890	-570	1,310	280	10	290	1,610	1,114

<連結>

	中間期	通期
売上高	4,280	9,880
経常利益	270	1,050
当期純利益(損失)	1,300	1,620

## ご参考資料

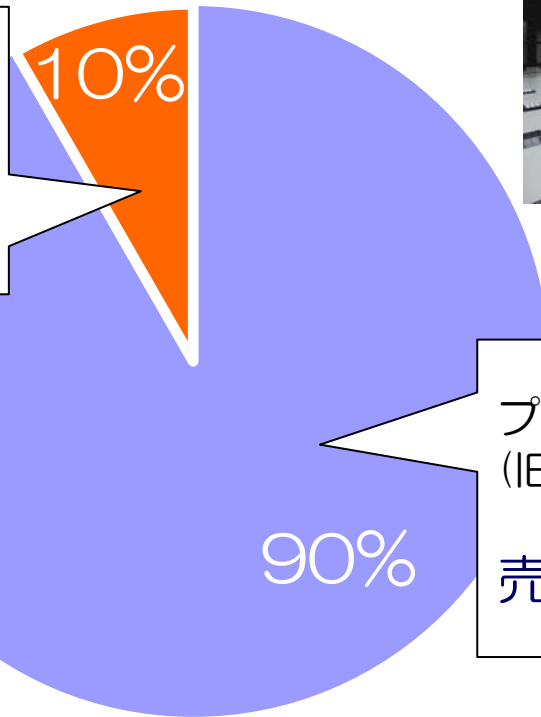
会社名	株式会社ブロードバンドタワー
設立	2000年2月9日
所在地	東京都港区赤坂4丁目2-6 住友不動産新赤坂ビル7F
資本金	2,234,947千円 (2006年12月末現在)
事業内容	プラットフォーム事業 メディアソリューション事業
代表者	代表取締役会長 大和田 廣樹 代表取締役社長 中村 高根
売上高	72.9億円(2006年6月期)
発行済株式総数	97,315株(2006年12月末)
株主数	7,729名(2006年12月末)
従業員数	74名(2006年12月末)

- 2000年 2月 グローバルセンター・ジャパン株式会社設立
- 2000年 4月 「虎ノ門サイト」サービスイン（第一サイトへ統合）
- 2000年 7月 「第一サイト」オープン
- 2001年11月 Meet Me Roomオープン
  - 「JPIX第2大手町サイト」オープン
- 2002年 4月 株式会社ブロードバンドタワーに社名変更
- 2004年11月 「第二サイト」オープン
- 2005年 8月 大阪証券取引所「ヘラクレス」へ上場
  - 9月 「第三サイト」オープン
  - 10月 インフォリスクマネージ株式会社と資本業務提携
  - 連結対象子会社 株式会社BBF設立
- 2006年 3月 西日本地区で国内最大級のデータセンター運用を受託
  - 10月 株式会社ブロードバンドタワーを存続会社とする吸収合併方式で株式会社ブロードバンドタワーPE（旧インデックスソリューションズPE）を吸収
  - アイシロン・システムズ社製品「ISILON IQ」の販売代理店契約締結

# 2006年6月期(第7期)売上構成比

メディアソリューション事業  
(旧ブロードバンド配信事業)

売上高 688百万円



プラットフォーム事業  
(旧データセンター事業)

売上高 6,605百万円



2006年6月期  
7,294百万円 (連結)  
(平成17年7月1日～平成18年6月30日)

# 2006年6月期(第7期)業績概要

売上高（連結）・・・7,294百万円（前期同期比50%増）  
 営業利益（連結）・・・971百万円（前年同期比55%増）

	連結実績		単体実績				（ご参考）		（単位:百万円）	
	売上比 第7期通期実績	売上比 第7期通期実績	第1四半期 (3ヶ月間)	第2四半期 (3ヶ月間)	第3四半期 (3ヶ月間)	第4四半期 (3ヶ月間)	売上比 第7期通期実績	売上比 第6期通期実績		前年同期比 前年同期比増減
売上高	100%	7,294	1,495	1,778	2,105	1,843	100%	100%	149%	100%
売上総利益	24%	1,786	361	397	554	464	25%	24%	153%	21%
営業利益	13%	971	180	230	372	252	14%	13%	165%	10%
経常利益	13%	950	164	227	372	251	14%	12%	167%	9%
税引前当期純利益	12%	875	166	167	372	234	13%	12%	162%	9%
当期純利益	14%	1,050	166	314	372	260	15%	13%	182%	11%